

Manual Sursa Alimentare

Model: PS4002



● Introducere

Acest produs este destinat sistemului de interfonie video pe 2 fire de tip T-Series.

Atentie!



Nu folositi alt model de sursa de alimentare pentru sistemul de interfonie video.
Riscati distrugerea echipamentului.

● Functii

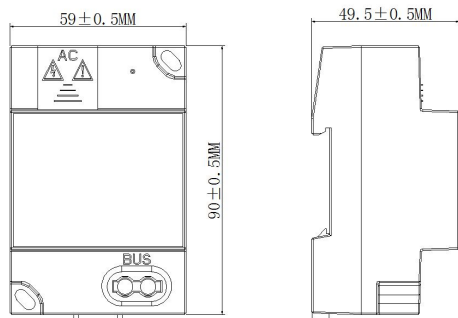
- **Protectie la supratensiune**
- **Protectie la supracurent**
- **Protectie la supraincalzire**
- **Protectie la scurtcircuit**
- **Protectie impotriva descarcarilor electrice**

● Parametrii de functionare

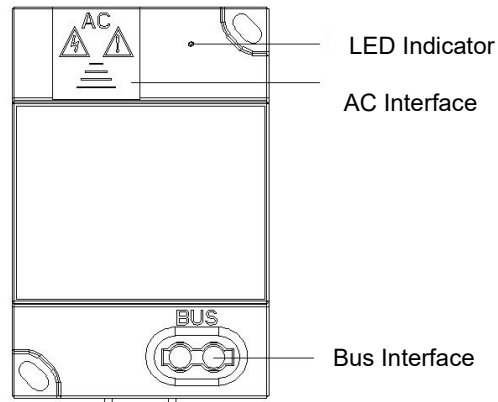
No.	Name	Parameter
1	Intrare	Raza tensiunii de intrare
2		Curentul de intrare
3		Frecventa
4		Consum putere fara sarcina
5		Eficienta de functionare
6	Iesire	Tensiune iesire
7		Curent iesire
8	Protectie	Protectie la supracurent
9		Protectie la scurtcircuit
10		Protectie la supraincalzire
11		Protectie descarari electrice
12	Mediu	Temperatura de functionare
13		Temperatura de depozitare
14		Umiditate

• Dimensiuni

Dimensiuni (L×W×D): 59×90×49.5 mm



• Instructiuni



Cablare:

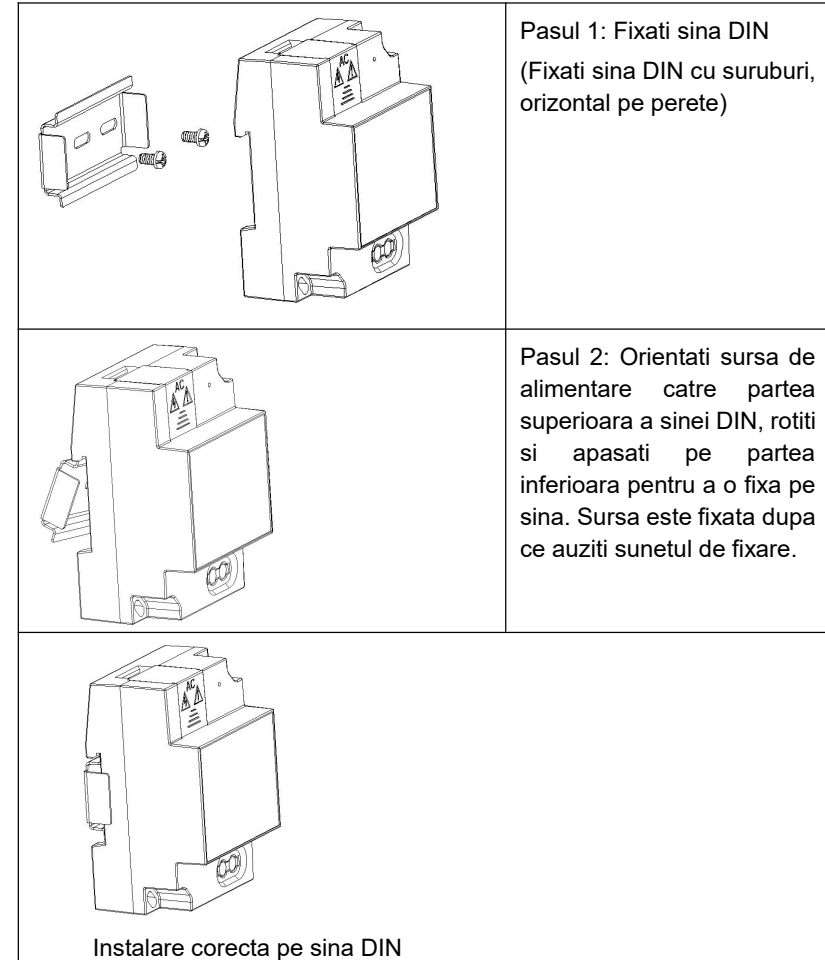
AC: L se conecteaza la Faza, N se conecteaza la impamantare (Pentru valorile tensiunii de alimentare vedeti capitolul "Parametrii de functionare").

Interfata BUS: lesire de alimentare 30 Vdc exclusiva. Se poate conecta atat la monitorul interior cat si la panoul exterior. **Nu conteaza polaritatea.**

Indicator LED:

Lumina rosie: Se aprinde in timp ce functioneaza; Clipeste atunci cand sursa de alimentare este in supracurent sau scurtcircuit.

• Instalare



• Atentie

1. Pastrati dispozitivul departe de campuri electromagnetice puternice, temperaturi ridicate si medii umede.
2. Nu scapati dispozitivul pe jos, sau sa sufere un impact puternic.
3. Nu folositi carpe umede sau reactivi volatili pentru a curata dispozitivul.
4. Nu dezasamblati dispozitivul.
5. Evitati suprafetele metalice deschise pentru evitarea socului electric.